

KUUROJEN LIITTO

2017

TASEKIRJA

Pien- ja mikroyrityslainan mukainen  
tilinpäätös ajalta 1.1.-31.12.2017



## **KUUROJEN LIITTO TASEKIRJA 2017**

Sisältää Kuurojen Liitto ry:n tilinpäätöksen tilikaudelta 1.1. - 31.12.2017

Tilinpäätös:

Tuloslaskelma	3
Tase	4-5
Tilinpäätöksen liitetiedot	6-18
Tilinpäätöksen allekirjoitukset	19
Tilintarkastuskertomus	20-21

Tämä tilinpäätös on säilytettävä 31.12.2027 saakka. KPL 2:10.1§.

**TULOSLASKELMA****KONSERNI****EMO**

	<b>1.1.-31.12.2017</b>	<b>1.1.-31.12.2016</b>	<b>1.1.-31.12.2017</b>	<b>1.1.-31.12.2016</b>
<b>VAR SINAINEN TOIMINTA</b>				
Tuotot	5 401 027,66	5 191 342,73	4 674 611,33	4 479 253,04
Muut tuotot	170 211,31	411 519,33		
Kulut				
Materiaalit ja palvelut	-16 667,23	-23 966,46		
Henkilöstökulut	-3 893 074,18	-3 845 088,68	-3 481 776,54	-3 411 787,24
Poistot	-145 538,30	-70 208,44	-70 030,41	-70 208,44
Muut kulut	-3 284 434,16	-3 432 926,70	-2 922 433,67	-2 866 700,85
	<u>-7 339 713,87</u>	<u>-7 372 190,28</u>	<u>-6 474 240,62</u>	<u>-6 348 696,53</u>
<b>Yhteensä</b>	<b>-1 768 474,90</b>	<b>-1 769 328,22</b>	<b>-1 799 629,29</b>	<b>-1 869 443,49</b>
<b>VARAINHANKINTA</b>				
Tuotot	945 837,11	966 245,48	945 837,11	966 245,48
Kulut				
Henkilöstökulut	-118 718,51	-136 715,62	-118 718,51	-136 715,62
Muut kulut	-279 178,00	-312 976,29	-279 178,00	-312 976,29
	<u>-397 896,51</u>	<u>-449 691,91</u>	<u>-397 896,51</u>	<u>-449 691,91</u>
<b>Yhteensä</b>	<b>547 940,60</b>	<b>516 553,57</b>	<b>547 940,60</b>	<b>516 553,57</b>
<b>Tuotto-/ kulujäämä</b>	<b>-1 220 534,30</b>	<b>-1 252 774,65</b>	<b>-1 251 688,69</b>	<b>-1 352 889,92</b>
<b>SIJOITUS- JA RAHOITUSTOIMINTA</b>				
Osuus osakkuusyrityksen voitosta	47 216,04	0,00		
Tuotot	3 293,41	473,10	4 035,39	1 040,05
Osuus osakkuusyrityksen tappiosta	0,00	-127 859,37		
Kulut	-25 247,22	-21 154,56	-14 575,40	-13 651,81
Yhteensä	<u>25 262,23</u>	<u>-148 540,83</u>	<u>-10 540,01</u>	<u>-12 611,76</u>
<b>Tuotto-/ kulujäämä</b>	<b>-1 195 272,07</b>	<b>-1 401 315,48</b>	<b>-1 262 228,70</b>	<b>-1 365 501,68</b>
Yleisavustukset	1 425 000,00	1 524 999,96	1 425 000,00	1 524 999,96
<b>VÄHEMMISTÖOSUUDET</b>	<b>33 584,22</b>	<b>-1 548,13</b>	<b>0,00</b>	<b>0,00</b>
Tuloverot	-18 108,46	0,00	0,00	0,00
<b>Tilikauden yli-/ alijäämä</b>	<b>245 203,69</b>	<b>122 136,35</b>	<b>162 771,30</b>	<b>159 498,28</b>

TASE	KONSERNI		EMO	
	31.12.2017	31.12.2016	31.12.2017	31.12.2016
<b>PYSYVÄT VASTAAVAT</b>				
Aineettomat hyödykkeet				
ATK-ohjelmat				
Muut pitkävaikutteiset menot	63 322,77	110 261,01	11 160,79	58 099,03
	<u>63 322,77</u>	<u>110 261,01</u>	<u>11 160,79</u>	<u>58 099,03</u>
Aineelliset hyödykkeet				
Rakennukset	5 605 976,84	5 605 976,84		
Keskeneräiset				
Koneet ja kalusto	431 256,73	500 817,62	7 387,60	21 395,22
Muut aineelliset hyödykkeet	22 776,85	31 861,40	5 970,67	15 055,22
	<u>6 060 010,42</u>	<u>6 138 655,86</u>	<u>13 358,27</u>	<u>36 450,44</u>
Sijoitukset				
Osuudet saman konsernin yrityksissä	0,00	0,00	1 025 778,97	1 025 778,97
Osuudet osakkuusyhteisöissä	231 739,04	184 523,00	30 480,00	30 480,00
Osakkeet omistusyhteisöissä	2 300,00	2 300,00	2 300,00	2 300,00
Muut osakkeet ja osuudet	18 441,59	18 441,59	18 441,59	18 441,59
	<u>252 480,63</u>	<u>205 264,59</u>	<u>1 077 000,56</u>	<u>1 077 000,56</u>
<b>OMAKATTEISTEN RAHASTOJEN VARAT</b>				
Osakkeet ja osuudet	8 976,48	8 976,48	8 976,48	8 976,48
<b>VAIHTUVAT VASTAAVAT</b>				
Lyhytaikaiset saamiset				
Myyntisaamiset	151 305,84	235 102,49	100 475,37	169 699,41
Lainasaamiset saman konsernin yrityksiltä	0,00	0,00	56 958,80	56 189,85
Lainasaamiset muilta	13 426,29	13 100,00	13 426,29	13 100,00
Muut saamiset	2 411,80	2 411,80	2 411,80	2 411,80
Avustussaamiset	36 277,86	13 834,04	36 277,86	13 834,04
Siirtosaamiset	134 054,36	106 120,90	97 522,24	91 080,97
	<u>337 476,15</u>	<u>370 569,23</u>	<u>307 072,36</u>	<u>346 316,07</u>
Rahat ja pankkisaamiset	956 706,46	791 833,09	614 211,15	469 356,65
	<u>7 678 972,91</u>	<u>7 625 560,26</u>	<u>2 031 779,61</u>	<u>1 996 199,23</u>

## TASE

VASTATTAVAA	KONSERNI		EMO	
	31.12.2017	31.12.2016	31.12.2017	31.12.2016
<b>OMA PÄÄOMA</b>				
Omakatteiset rahastot	87 646,83	84 625,27	87 646,83	84 625,27
Toimintapääoma	391 143,61	391 143,61	391 143,61	391 143,61
Edellisen tilikauden ylijäämä	253 438,83	144 551,29	148 619,67	-10 878,61
Tilikauden ylijäämä	245 203,69	122 136,35	162 771,30	159 498,28
	<u>889 786,13</u>	<u>657 831,25</u>	<u>702 534,58</u>	<u>539 763,28</u>
Yhteensä	977 432,96	742 456,52	790 181,41	624 388,55
<b>VÄHEMMISTÖOSUDET</b>	5 098 012,29	5 142 504,45		
<b>VIERAS PÄÄOMA</b>				
Pitkäaikainen				
Pankkilaina	40 000,00	77 332,22		
Lyhytaikainen				
Pankkilainat	40 000,00	42 667,78		
Saadut ennakot	9 623,49	21 974,35	9 623,49	24 673,50
Ostovelat muilta	349 363,73	296 044,83	257 090,93	239 725,27
Muut velat	75 772,50	117 334,73	65 274,96	61 571,84
Siirtovelat	1 088 767,94	1 185 245,38	909 608,82	1 045 840,07
	<u>1 563 527,66</u>	<u>1 663 267,07</u>	<u>1 241 598,20</u>	<u>1 371 810,68</u>
	7 678 972,91	7 625 560,26	2 031 779,61	1 996 199,23

## **TILINPÄÄTÖKSEN LIITETIEDOT**

### **TILINPÄÄTÖKSEN LAATIMISPERIAATTEET**

Tilinpäätöksen laatimisessa on noudatettu pien- ja mikroyrityksen tilinpäätöksessä esitettävistä tiedoista annetun asetuksen (PMA) pienyrittysäännöstöä.

### **ARVOSTUSPERIAATTEET JA -MENETELMÄT**

Aineettomat ja aineelliset hyödykkeet on arvostettu hankintamenoonsa. Investointeja varten saadut avustukset on vähennetty hankintamenosta ennen poistoja.

Vaihto-omaisuus on arvostettu hankintamenoonsa noudattaen alimman arvon periaatetta.

Rahoitusomaisuuteen kirjatut saamiset on arvostettu nimellisarvoonsa.

### **JAKSOTUSPERIAATTEET JA -MENETELMÄT**

Koneiden ja kaluston sekä aineettomien oikeuksien poistot on tehty ennalta laaditun poistosuunnitelman mukaisesti tasapoistoina viiden vuoden aikana.

### **SOPIMUKSET**

Konsernin käytössä on konsernijohdon päätöksen mukaisesti kunkin yhteisön omat poistosuunnitelmat. Konsernin taloushallinto on keskitetty emoyhteisön hoidettavaksi.

### **KONSERNITILINPÄÄTÖKSEN LAATIMISTA KOSKEVAT LIITETIEDOT**

Tilinpäätökseen sisältyy Kuurojen Liitto ry ja sen tytär- ja osakkuusyhtiöt. Omistusyhteisyrittäjä Civicum Oy:n ei voida katsoa kuuluvan KL Konserniin, sillä Kuurojen Liitolla tai sen tytäryhtiöillä ei ole yhdessä eikä erikseen määräysvaltaa yhtiössä.

### **ARVOSTUSPERIAATTEET JA -MENETELMÄT**

Aineelliset ja aineettomat hyödykkeet on arvostettu hankintamenoonsa. Investointeihin saadut avustukset on vähennetty aktivoidusta hankintamenosta ennen poistoja. Vaihto-omaisuus on arvostettu alimman arvon periaatetta noudattaen hankintamenoonsa.

### **JAKSOTUSPERIAATTEET JA -MENETELMÄT**

Tilinpäätöstä laadittaessa tytäryhtiöiden erillistilinpäätöksissä tehtyjä poistoja ei ole muutettu emon poistosuunnitelman mukaisiksi.

## ELIMINOINTISÄÄNNÖT

Tytäryhtiöiden tuloslaskelmat on yhdistetty emon käyttämään yhdistyskaavaan kunkin tuotto- tai kuluryhmän luonteen mukaisesti siten, että liikevaihto on sisällytetty varsinaisen toiminnan tuottoihin.

Konserniyhtiöitten keskinäiset liiketapahtumat on eliminoitu pääkirjanpidon sekä myynti- että ostoreskontran tietojen perusteella.

Sisäinen omistus on eliminoitu hankintamenomenetelmää käyttäen.

Eliminoituihin osakkeisiin saadut RAY-avustukset on vähennetty rakennuksen arvosta.

Vähemmistöosuus on erotettu Kiinteistö Oy Valkea talon tilinpäätöspäivän mukaisesta omasta pääomasta vähemmistön omistusosuuden (%) suuruisena. Vähemmistöosuuksiin sisältyy osakkaiden kiinteistön rakentamista varten saamia RAY-avustuksia yhteensä 4.439.442,55 euroa.

Keskinäiset saamiset ja velat on eliminoitu nimellisarvostaan.

Humanistinen ammattikorkeakoulu - Humakin tulos on yhdistelty konserniin omistusosuutta vastaavalla määrällä.

Omistusosuudesta syntynyt konsernireserviä tuloutuu 76.404,37 euroa/ tilikausi.

Yhdistely konserniin on laadittu kahden rivin yhdistelynä.

Päättyneeltä tilikaudelta on laadittu konsernitilinpäätös, joka on nähtävissä osoitteessa

Kuurojen Liitto ry, Ilkantie 4, 00400 HELSINKI.

## KONSERNIYHTIÖT 31.12.2016

KL konsernin muodostavat Kuurojen Liitto ry sekä liiton tytäryhtiöt, joiden omistus on seuraava:

<b>Emo:</b>	Kuurojen Liitto ry		
	kotipaikka	Helsinki	Perustettu 1905, valtakunnallinen sosiaalialan etujärjestö
	Y-tunnus	0213564-6	
<b>Tytäryhtiöt:</b>	KL Support Oy		
	kotipaikka	Helsinki	Kuurojen Liitto ry omistaa 100%, perustettu 1991
	Y-tunnus	0872085-4	Toimiala tekstipuhelinlaitteiden myynti ja -vuokraus 400 osaketta
	Kiinteistö Oy Valkea talo		
	kotipaikka	Helsinki	Kuurojen Liitto ry omistaa 54,8%, perustettu 1985
	Y-tunnus	0603498-1	Monitoimitalo eri kuulovammaisjärjestöjen käytössä KL lisäsi omistusosuuttaan v 2004 ostettuaan Helsingin Kuurojen Yhdistys ry:ltä sen perustajajäsenenä merkityt osakkeet, jotka ovat 3,6% koko osakekannasta 546 osaketta
<b>Osakkuusyhtiöt:</b>	Suomen Humanistinen Ammattikorkeakoulu Oy		
	kotipaikka	Helsinki	Kuurojen Liitto ry omistaa 28,57%.
	Y-tunnus	1474763-1	Humanistisen ammattikorkeakoulun toimiala on ylläpitää oppilaitosta, joka antaa ammattikorkeakoulutasoista koulutusta ja harjoittaa siihen liittyvää tutkimus- ja muuta toimintaa. Humanistinen ammattikorkeakoulu sai vakinaisen toimiluvan alkaen 1.8.2002, 1.1.2014 ja 1.1.2015 600 osaketta

## TULOSLASKELMAN LIITETIEDOT

### 1. VARSINAISEN TOIMINNAN ERITTELY KUUROJEN LIITTO RY

	1.1.-31.12.2017	1.1.-31.12.2016
<b>Asiakkaan toimintaedellytysten tukeminen</b>		
Tuotot	825 834,50	827 685,05
Kulut		
Henkilöstökulut	-575 383,97	-555 425,16
Muut kulut	-285 864,09	-272 251,59
Kulut yhteensä	<u>-861 248,06</u>	<u>-827 676,75</u>
Tilikauden ylijäämä / alijäämä	-35 413,56	8,30
<b>Edunvalvonta, elinikäinen oppiminen ja työllisyys</b>		
Tuotot	2 544 118,80	2 771 509,32
Kulut		
Henkilöstökulut	-1 396 292,70	-1 377 444,50
Muut kulut	-1 469 432,97	-1 472 975,98
Kulut yhteensä	<u>-2 865 725,67</u>	<u>-2 850 420,48</u>
Tilikauden ylijäämä / alijäämä	-321 606,87	-78 911,16
<b>Vertais- ja vapaaehtoistoiminnan vahvistaminen</b>		
Tuotot	762 556,01	732 863,40
Kulut		
Henkilöstökulut	-555 887,01	-530 508,21
Muut kulut	-458 311,49	-383 492,99
Kulut yhteensä	<u>-1 014 198,50</u>	<u>-914 001,20</u>
Tilikauden ylijäämä / alijäämä	-251 642,49	-181 137,80
<b>Hallinto ja viestintä</b>		
Tuotot	542 102,02	147 195,27
Kulut		
Henkilöstökulut	-1 072 931,37	-1 085 124,99
Muut kulut	-777 855,54	-807 138,73
Kulut yhteensä	<u>-1 850 786,91</u>	<u>-1 892 263,72</u>
Tilikauden ylijäämä / alijäämä	-1 308 684,89	-1 745 068,45
<b>Varsinainen toiminta yhteensä</b>	<b>-1 917 347,81</b>	<b>-2 005 109,11</b>
Varsinaisen toiminnan erittely erottaa tuloslaskelman lukuun varainhankinnan henkilöstökuluilla	118 718,51	136 715,62
ja rahastojen avustussiirolla	-1 000,00	-1 050,00
	<u>-1 799 629,30</u>	<u>-1 869 443,49</u>



**Varainhankinta**

	<b>1.1.-31.12.2017</b>	<b>1.1.-31.12.2016</b>
Tuotot		
Keräystuotot	929 506,10	938 255,38
Lahjoitukset	16 331,01	27 990,10
Tuotot yhteensä	945 837,11	966 245,48
Kulut		
Henkilöstökulut	-118 718,51	-136 715,62
Muut kulut	-279 178,00	-312 976,29
Kulut yhteensä	<u>-397 896,51</u>	<u>-449 691,91</u>
Tilikauden ylijäämä / alijäämä	547 940,60	516 553,57

**2. KOKONAISTUOTOT JA -KULUT**

Kokonaistuotot	7 049 483,83	6 971 538,53
Kokonaiskulut	<u>-6 886 712,53</u>	<u>-6 812 040,25</u>
Tilikauden ylijäämä (alijäämä)	162 771,30	159 498,28

## 2. VARSINAISEN TOIMINNAN ERITTELY KONSERNI

TULOSLASKELMA	1.1.-31.12.2017	1.1.-31.12.2016
<b>VARAINHANKINTA</b>		
Tuotot	5 401 027,66	5 191 342,73
Muut tuotot	170 211,31	411 519,33
Kulut		
Materiaalit ja palvelut	-16 667,23	-23 966,46
Henkilöstökulut	-3 893 074,18	-3 845 088,68
Poistot	-145 538,30	-70 208,44
Muut kulut	-3 284 434,16	-3 432 926,70
	<u>-7 339 713,87</u>	<u>-7 372 190,28</u>
Yhteensä	-1 768 474,90	-1 769 328,22
<b>VARAINHANKINTA</b>		
Tuotot	945 837,11	966 245,48
Kulut		
Henkilöstökulut	-118 718,51	-136 715,62
Muut kulut	-279 178,00	-312 976,29
	<u>-397 896,51</u>	<u>-449 691,91</u>
Yhteensä	547 940,60	516 553,57
Tuotto- / kulujäämä	-1 220 534,30	-1 252 774,65
<b>SIJOITUS- JA RAHOITUSTOIMINTA</b>		
Osuus osakkuusyrityksen tuloksesta	47 216,04	-127 859,37
Tuotot	3 293,41	473,10
Kulut	-25 247,22	-21 154,56
	<u>25 262,23</u>	<u>-148 540,83</u>
Tuotto-/ kulujäämä	-1 195 272,07	-1 401 315,48
<b>YLEISAVUSTUKSET</b>		
Yleisavustus	1 425 000,00	1 524 999,96
<b>TULOVEROT</b>		
Välittömät verot	-18 108,46	0,00
Laskennalliset verot	0,00	0,00
	<u>-18 108,46</u>	<u>0,00</u>
<b>VÄHEMMISTÖOSUUDET</b>	33 584,22	-1 548,13
TILIKAUDEN YLI-/ ALIJÄÄMÄ	245 203,69	122 136,35

	KONSERNI		EMO	
	1.1.-31.12.2017	1.1.-31.12.2016	1.1.-31.12.2017	1.1.-31.12.2016
<b>3. HENKILÖSTÖN MÄÄRÄ 31.12.</b>	76	79	70	71
<b>4. HENKILÖSTÖKULUT</b>				
Palkat	3 349 427,01	3 246 391,98	3 009 655,44	2 890 670,60
Eläkekulut	568 166,26	589 325,51	507 632,72	524 115,91
Muut henkilösivukulut	94 199,42	146 086,81	83 206,89	133 716,35
	<u>4 011 792,69</u>	<u>3 981 804,30</u>	<u>3 600 495,05</u>	<u>3 548 502,86</u>
Vapaaehtoiset henkilösivukulut	133 434,22	98 394,08	110 531,06	85 730,98
	<u>4 145 226,91</u>	<u>4 080 198,38</u>	<u>3 711 026,11</u>	<u>3 634 233,84</u>
<b>5. SUUNNITELMAN MUKAISET POISTOAJAT</b>				
Aineettomat hyödykkeet			5 vuotta	5 vuotta
Koneet ja kalusto			5 vuotta	5 vuotta
Muut pitkävaikutteiset menot			5 vuotta	5 vuotta
<b>6. SUUNNITELMAN MUKAISET POISTOT</b>				
Aineettomat hödykkeet	56 022,79	56 201,02	56 022,79	56 201,02
Aineelliset hödykkeet	89 515,51	14 007,42	14 007,62	14 007,42
	<u>145 538,30</u>	<u>70 208,44</u>	<u>70 030,41</u>	<u>70 208,44</u>

TASEEN LIITETIEDOT	KONSERNI		EMO	
	31.12.2017	31.12.2016	31.12.2017	31.12.2016
<b>1. PYSYVÄT VASTAAVAT MUUTOKSET</b>				
<b>ATK-ohjelmat</b>				
Menojäännös 1.1.	126 767,32	126 767,32	126 767,32	126 767,32
RAY-avustus ed.vuosilta	-125 743,32	-125 743,32	-125 743,32	-125 743,32
OPM avustus ed. vuosilta	-1 024,00	-1 024,00	-1 024,00	-1 024,00
Menojäännös ennen poistoja	0,00	0,00	0,00	0,00
Menojäännös 31.12.	0,00	0,00	0,00	0,00
<b>Muut pitkävaikutteiset menot</b>				
Menojäännös 1.1.	110 261,01	157 377,53	58 099,03	105 215,55
RAY-avustus ed.vuosilta				
OPM-avustus ed.vuosilta				
Menojäännös ennen poistoja	110 261,01	157 377,53	58 099,03	105 215,55
Lisäykset / vähennykset tilikauden aikana	0,00	0,00	0,00	0,00
OPM:n avustus				
Tilikauden suunnitelmapoisto	-46 938,24	-47 116,52	-46 938,24	-47 116,52
Menojäännös 31.12.	63 322,77	110 261,01	11 160,79	58 099,03
<b>Aineettomat hyödykkeet yhteensä</b>				
Menojäännös 1.1.	237 028,33	284 144,85	184 866,35	231 982,87
RAY-avustus ed.vuosilta	-125 743,32	-125 743,32	-125 743,32	-125 743,32
OPM avustus ed.vuosilta	-1 024,00	-1 024,00	-1 024,00	-1 024,00
Menojäännös ennen poistoja	110 261,01	157 377,53	58 099,03	105 215,55
Lisäykset / väh. Tilikauden aikana	0,00	0,00		0,00
OPM:n avustus				
Tilikauden suunnitelmapoistot	-46 938,24	-47 117,32	-46 938,24	-47 117,32
Menojäännös 31.12.	63 322,77	110 260,21	11 160,79	58 098,23
<b>Rakennukset</b>				
Menojäännös 1.1.	11 421 693,44	11 421 693,44	0,00	0,00
RAY-avustus ed. vuosilta	-5 815 716,60	-5 815 716,60	0,00	0,00
OPM avustus ed. vuosilta				
Menojäännös ennen poistoja	5 605 976,84	5 605 976,84	0,00	0,00
Kertyneet poistot 1.1.				
Lisäykset tilikauden aikana	0,00	0,00	0,00	0,00
Vähennykset tilikauden aikana	0,00	0,00	0,00	0,00
RAY:n avustus	0,00	0,00	0,00	0,00
Tilikauden suunnitelmapoistot				
Menojäännös 31.12	5 605 976,84	5 605 976,84	0,00	0,00

## TASEEN LIITETIEDOT

## KONSERNI

## EMO

31.12.2017

31.12.2016

31.12.2017

31.12.2016

**Koneet ja kalusto**

Menojäännös 1.1.	1 896 840,10	1 910 847,52	1 417 417,70	1 431 425,12
RAY-avustus ed.vuosilta	-1 360 779,65	-1 360 779,65	-1 360 779,65	-1 360 779,65
OPM avustus ed. vuosilta	-35 242,83	-35 242,83	-35 242,83	-35 242,83
	<u>500 817,62</u>	<u>514 825,04</u>	<u>21 395,22</u>	<u>35 402,64</u>
RAY-avustus ed. vuosilta				
OPM avustus ed. vuosilta				
Menojäännös ennen poistoja	500 817,62	514 825,04	21 395,22	35 402,64
Lisäykset tilikauden aikana	19 954,62	0,00	0,00	0,00
Vähennykset tilikauden aikana				
Tilikauden suunnitelmapoistot	-89 515,51	-14 007,42	-14 007,62	-14 007,42
Menojäännös 31.12.	<u>431 256,73</u>	<u>500 817,62</u>	<u>7 387,60</u>	<u>21 395,22</u>

**Muut aineelliset hyödykkeet**

Menojäännös 1.1.	55 720,16	64 804,71	38 914,03	47 998,53
RAY-avustus ed.vuosilta	-21 840,55	-21 840,55	-21 840,55	-21 840,55
OPM avustus ed. vuosilta	-2 018,26	-2 018,26	-2 018,26	-2 018,26
	<u>31 861,35</u>	<u>40 945,90</u>	<u>15 055,22</u>	<u>24 139,72</u>
Lisäys tilikauden aikana		0,00		
Menojäännös ennen poistoja	31 861,35	40 945,90	15 055,22	24 139,72
Lisäykset tilikauden aikana				
Tilikauden suunnitelmapoistot	-9 084,55	-9 084,55	-9 084,55	-9 084,50
Menojäännös 31.12.	<u>22 776,80</u>	<u>31 861,35</u>	<u>5 970,67</u>	<u>15 055,22</u>

**Aineelliset hyödykkeet yhteensä**

Menojäännös 1.1.	<b>13 374 253,75</b>	<b>13 397 345,67</b>	<b>1 456 331,73</b>	<b>1 479 423,65</b>
RAY-avustus ed.vuosilta	<b>-7 198 336,80</b>	<b>-7 198 336,80</b>	<b>-1 382 620,20</b>	<b>-1 382 620,20</b>
OPM avustus ed. vuosilta	<b>-37 261,09</b>	<b>-37 261,09</b>	<b>-37 261,09</b>	<b>-37 261,09</b>
	<u><b>6 138 655,86</b></u>	<u><b>6 161 747,78</b></u>	<u><b>36 450,44</b></u>	<u><b>59 542,36</b></u>
RAY-avustus ed. vuosilta		0,00		0,00
OPM avustus ed. vuosilta		0,00		0,00
Menojäännös ennen poistoja	<b>6 138 655,86</b>	<b>6 161 747,78</b>	<b>36 450,44</b>	<b>59 542,36</b>
Lisäykset tilikauden aikana	19 954,62	0,00	0,00	0,00
Vähennykset tilikauden aikana	0,00	0,00	0,00	0,00
Tilikauden suunnitelmapoistot	-98 600,06	-23 091,92	-23 092,17	-23 091,92
Menojäännös 31.12.	<u><b>6 060 010,42</b></u>	<u><b>6 138 655,86</b></u>	<u><b>13 358,27</b></u>	<u><b>36 450,44</b></u>

## TASEEN LIITETIEDOT

	KONSERNI		EMO	
	31.12.2017	31.12.2016	31.12.2017	31.12.2016

## 2. SIIJOITUKSET

Tytäryhtiöosakkeet 1.1.	0,00	0,00	1 025 778,97	1 025 778,97
Muutokset tilikauden aikana	0,00	0,00	0,00	0,00
Tytäryhtiöosakkeet 31.12.	0,00	0,00	1 025 778,97	1 025 778,97
Osuudet osakkuusyrytyksissä 1.1.	184 523,00	312 382,37	30 480,00	30 480,00
Muutokset tilikauden aikana	47 216,04	-127 859,37	0,00	0,00
Osuudet osakkuusyrytyksissä 31.12.	231 739,04	184 523,00	30 480,00	30 480,00
Osakk. Ja osuudet omistusyhteysyr. 1.1.	2 300,00	2 300,00	2 300,00	2 300,00
Muutokset tilikauden aikana	0,00	0,00		0,00
Osakk. Ja osuudet omistusyhteysyr. 31.12.	2 300,00	2 300,00	2 300,00	2 300,00
Muut osakkeet ja osuudet 1.1.	18 441,59	18 441,59	18 441,59	18 441,59
Muutokset tilikauden aikana	0,00	0,00	0,00	0,00
Muut osakkeet ja osuudet 31.12.	18 441,59	18 441,59	18 441,59	18 441,59
<b>Sijoitukset 1.1.</b>	<b>205 264,59</b>	<b>333 123,96</b>	<b>1 077 000,56</b>	<b>1 077 000,56</b>
<b>Muutokset tilikauden aikana</b>	<b>47 216,04</b>	<b>-127 859,37</b>	<b>0,00</b>	<b>0,00</b>
<b>Sijoitukset 31.12.</b>	<b>252 480,63</b>	<b>205 264,59</b>	<b>1 077 000,56</b>	<b>1 077 000,56</b>

## 3. SAAMISET KONSERNIYHTIÖILTÄ

Myyntisaamiset	0,00	0,00	101,60	430,40
Lainasaamiset	0,00	0,00	56 958,80	56 189,85
	<u>0,00</u>	<u>0,00</u>	<u>57 060,40</u>	<u>56 620,25</u>

## 4. OMAKATTEISTEN RAHASTOJEN VARAT

Kirjanpitoarvo 1.1.	8 976,48	8 976,48	8 976,48	8 976,48
Kirjanpitoarvo 31.12.	8 976,48	8 976,48	8 976,48	8 976,48
Markkina-arvo	17 803,76	19 101,20	17 803,76	19 101,20
Erotus	<u>8 827,28</u>	<u>10 124,72</u>	<u>8 827,28</u>	<u>10 124,72</u>

## TASEEN LIITETIEDOT

## KONSERNI

## EMO

31.12.2017

31.12.2016

31.12.2017

31.12.2016

## 1. OMAKATTEISET RAHASTOT

**Puro-Lemberg rahasto**

Pääoma 1.1.	14 421,72	16 855,00	14 421,72	16 855,00
Osinkotuotto	995,61	980,29	995,61	980,29
Korkotuotto	217,81	185,19	217,81	185,19
Edellisten vuosien virheiden korjaus	0,00	-3 248,76	0,00	-3 248,76
Myönnetyt apurahat	0,00	-350,00	0,00	-350,00
Pääoma 31.12.	<u>15 635,14</u>	<u>14 421,72</u>	<u>15 635,14</u>	<u>14 421,72</u>

**Lahjoitusrahasto**

Pääoma 1.1.	70 203,55	76 548,47	70 203,55	76 548,47
Korkotuotot	2 808,14	2 727,06	2 808,14	2 727,06
Edellisten vuosien virheiden korjaus	0,00	-8 371,98	0,00	-8 371,98
Myönnetyt apurahat	-1 000,00	-700,00	-1 000,00	-700,00
Pääoma 31.12.	<u>72 011,69</u>	<u>70 203,55</u>	<u>72 011,69</u>	<u>70 203,55</u>

Rahastot yhteensä	87 646,83	84 625,27	87 646,83	84 625,27
-------------------	-----------	-----------	-----------	-----------

## 2. VELAT JOTKA ERÄÄNTYVÄT VIIDEN VUODEN TAI SITÄ PIDEMMÄN AJAN KULUTTUA

Pankkilainat	40 000,00	77 332,22	0,00	0,00
--------------	-----------	-----------	------	------

## TASEEN LIITETIEDOT

## KONSERNI

## EMO

31.12.2017

31.12.2016

31.12.2016

31.12.2015

## 3. VAKUUKSET JA VASTUUSITOUMUKSET

**Vastuut ja vakuudet omasta velasta**

Käytettävissä oleva limiitti OP, Kuurojen Liitto ry	500 000,00	500 000,00	500 000,00	500 000,00
Käytettävissä oleva limiitti OP, KL Support Oy	60 000,00	60 000,00	60 000,00	60 000,00
	<u>560 000,00</u>	<u>560 000,00</u>	<u>560 000,00</u>	<u>560 000,00</u>
Näiden vakuudeksi pantatut osakkeet, KOY Valkea talo	118 320,22	118 320,22	118 320,22	118 320,22
Laina KOY Valkea talo	80 000,00	119 990,00	0,00	0,00
Vuokraoikeuden kiinnitys	252 279,00	252 279,00	0,00	0,00
<b>Muut omat vastuut</b>				
Leasingvastuut alkaneella tilikaudella	38 651,93	40 290,37	34 854,37	23 090,30
Leasingvastuut myöhemmillä tilikausilla	47 915,01	25 809,17	43 011,87	25 131,20
	<u>86 566,94</u>	<u>66 099,54</u>	<u>77 866,24</u>	<u>48 221,50</u>
<b>Yhteensä</b>				
Pantit	118 320,22	118 320,22	118 320,22	118 320,22
Vuokraoikeuden kiinnitys	252 279,00	252 279,00	0,00	0,00
Muut vastuut	86 566,94	66 099,54	77 866,24	48 221,50
	<u>457 166,16</u>	<u>436 698,76</u>	<u>196 186,46</u>	<u>166 541,72</u>



#### 4. KONSERNIN OMAN PÄÄOMAN MUUTOKSET 2017

	Omakatteiset rahastot	Toiminta- pääoma	Ed. tilikausien yli-/ alijäämä	Tilikauden yli-/ alijäämä	Oma pääoma yhteensä
Oma pääoma 1.1.	84 625,27	391 143,61	266 687,63	0,00	742 456,51
Tuotot	4 021,56				4 021,56
Edellisten vuosien virheiden korjaus					0,00
Sodexon palautukset kahteen kertaan 2016 kirjanpidossa			-6 788,42		-6 788,42
Sodexon palautukset kahteen kertaan 2016 kirjanpidossa			-3 901,24		-3 901,24
Sodexon liikasuoritus			-2 559,14		-2 559,14
Myönnettyt apurahat	-1 000,00				-1 000,00
Tilikauden tulos				245 203,69	245 203,69
Oma pääoma 31.12.	87 646,83	391 143,61	253 438,83	245 203,69	977 432,96

#### 5. EMON OMAN PÄÄOMAN MUUTOKSET 2017

	Omakatteiset rahastot	Toiminta- pääoma	Ed. tilikausien yli-/ alijäämä	Tilikauden yli-/ alijäämä	Oma pääoma yhteensä
Oma pääoma 1.1.	84 625,27	391 143,61	148 619,67		624 388,55
Tuotot	4 021,56				4 021,56
Myönnettyt apurahat	-1 000,00				-1 000,00
Tilikauden tulos				162 771,30	162 771,30
Oma pääoma 31.12.	87 646,83	391 143,61	148 619,67	162 771,30	790 181,41

## 6. LUETTELO KIRJANPIDONKIRJOISTA JA AINEISTOISTA

Tilinpäätös

Tilinpäätös ja tase-erittelyt

Tililuettelo ja saldoluettelot

Tilikohtainen tuloslaskelma

Tilikohtainen tase

Tililuettelo ja saldoluettelot

Kirjanpidot

Pääkirjat

Palkkakirjanpito

Tositteet

Automaattiset tilinpäätöskirjaukset	1
Kassa	1 - 1
Korjausmuistiot	1 - 195
Muut	1 - 301
Myyntilasku	1 - 2299
Myyntisuoritus	1 - 64291
Ostolasku	1 - 4170
Ostosuoritus	1 - 2026
Palkat	1 - 2289
Pankki	1 - 500
Liitetietositteet	1-2

Tositteet säilytetään sähköisesti Netvisor järjestelmässä.

TILINPÄÄTÖKSEN ALLEKIRJOITUKSET

HALLITUKSEN ALLEKIRJOITUKSET



Jaana Aaltonen  
puheenjohtaja



Jari Malkamäki  
varapuheenjohtaja



Jarkko Helminen



Cecilia Hanhikoski


Rami Kiiskinen

Salla Fagerström

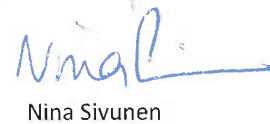
Bror-Erik Majors




Ronja Tammissara



Arja Peltokorpi



Nina Sivunen



Markku Jokinen  
toiminnanjohtaja

Raija Jokila  
johtaja, hallinto ja viestintä

TILINPÄÄTÖSMERKINTÄ

Suoritetusta tilintarkastuksesta on tänään annettu kertomus.

Helsingissä 23 . päivänä huhti kuuta 2018

Nexia Oy  
Tilintarkastusyhteisö



Frej Lobbass KHT

23.4.2018

## TILINTARKASTUSKERTOMUS

Kuurojen Liitto ry:n jäsenille

### Tilinpäätöksen tilintarkastus

#### Lausunto

Olemme tilintarkastaneet Kuurojen Liitto ry:n (y-tunnus 0213564-6) tilinpäätöksen tilikaudelta 1.1.2017 - 31.12.2017. Tilinpäätös sisältää sekä konsernin että yhdistyksen tuloslaskelman, taseen ja liitetiedot.

Lausuntonamme esitämme, että tilinpäätös, joka yhdistyksen osalta osoittaa ylijäämää 162 771,30 euroa, antaa oikean ja riittävän kuvan konsernin sekä yhdistyksen toiminnan tuloksesta ja taloudellisesta asemasta Suomessa voimassa olevien tilinpäätöksen laatimista koskevien säännösten mukaisesti ja täyttää lakisääteiset vaatimukset.

#### Lausunnon perustelut

Olemme suorittaneet tilintarkastuksen Suomessa noudatettavan hyvän tilintarkastustavan mukaisesti. Hyvän tilintarkastustavan mukaisia velvollisuuksiimme kuvataan tarkemmin kohdassa *Tilintarkastajan velvollisuudet tilinpäätöksen tilintarkastuksessa*. Olemme riippumattomia yhdistyksestä ja konserniyrityksistä niiden Suomessa noudatettavien eettisten vaatimusten mukaisesti, jotka koskevat suorittamaamme tilintarkastusta ja olemme täyttäneet muut näiden vaatimusten mukaiset eettiset velvollisuutemme. Käsitksemme mukaan olemme hankkineet lausuntonme perustaksi tarpeellisen määrän tarkoitukseen soveltuvaa tilintarkastusevidenssiä.

#### Tilinpäätöstä koskevat hallituksen velvollisuudet

Hallitus vastaa tilinpäätöksen laatimisesta siten, että se antaa oikean ja riittävän kuvan Suomessa voimassa olevien tilinpäätöksen laatimista koskevien säännösten mukaisesti ja täyttää lakisääteiset vaatimukset. Hallitus vastaa myös sellaisesta sisäisestä valvonnasta, jonka se katsoo tarpeelliseksi voidakseen laatia tilinpäätöksen, jossa ei ole väärinkäytöksestä tai virheestä johtuvaa olennaista virheellisyttä.

Hallitus on tilinpäätöstä laatiessaan velvollinen arvioimaan yhdistyksen ja konsernin kykyä jatkaa toimintaansa ja soveltuvissa tapauksissa esittämään seikat, jotka liittyvät toiminnan jatkuvuuteen ja siihen, että tilinpäätös on laadittu toiminnan jatkuvuuteen perustuen. Tilinpäätös laaditaan toiminnan jatkuvuuteen perustuen, paitsi jos yhdistys tai konserni aiotaan purkaa tai sen toiminta lakkauttaa tai ei ole muuta realistista vaihtoehtoa kuin tehdä niin.

#### Tilintarkastajan velvollisuudet tilinpäätöksen tilintarkastuksessa

Tavoitteenamme on hankkia kohtuullinen varmuus siitä, onko tilinpäätöksessä kokonaisuutena väärinkäytöksestä tai virheestä johtuvaa olennaista virheellisyttä, sekä antaa tilintarkastuskertomus, joka sisältää lausuntonme. Kohtuullinen varmuus on korkea varmuustaso, mutta se ei ole tae siitä, että olennainen virheellisyys aina havaitaan hyvän tilintarkastustavan mukaisesti suoritettavassa tilintarkastuksessa. Virheellisyksiä voi aiheutua väärinkäytöksestä tai virheestä, ja niiden katsotaan olevan olennaisia, jos niiden yksin tai yhdessä voisi kohtuudella odottaa vaikuttavan taloudellisiin päätöksiin, joita käyttäjät tekevät tilinpäätöksen perusteella.

Hyvän tilintarkastustavan mukaiseen tilintarkastukseen kuuluu, että käytämme ammatillista harkintaa ja säilytämme ammatillisen skeptisyyden koko tilintarkastuksen ajan. Lisäksi:

- tunnistamme ja arvioimme väärinkäytöksestä tai virheestä johtuvat tilinpäätöksen olennaisen virheellisuuden riskit, suunnittelemme ja suoritamme näihin riskeihin vastaavia tilintarkastustoimenpiteitä ja hankimme lausuntonme perustaksi tarpeellisen määrän tarkoitukseen soveltuvaa tilintarkastusevidenssiä. Riski siitä, että väärinkäytöksestä johtuva olennainen virheelli-

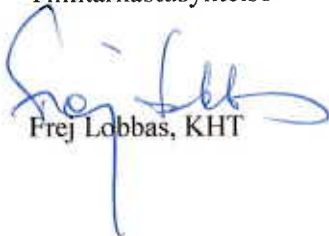
syys jää havaitsematta, on suurempi kuin riski siitä, että virheestä johtuva olennainen virheellisyys jää havaitsematta, sillä väärinkäytökseen voi liittyä yhteistoimintaa, väärentämistä, tietojen tahallista esittämättä jättämistä tai virheellisten tietojen esittämistä taikka sisäisen valvonnan sivuuttamista.

- muodostamme käsitykseni tilintarkastuksen kannalta relevantista sisäisestä valvonnasta pystyäksemme suunnittelemaan olosuhteisiin nähden asianmukaiset tilintarkastustoimenpiteet mutta emme siinä tarkoituksessa, että pystyisimme antamaan lausunnon yhdistyksen tai konsernin sisäisen valvonnan tehokkuudesta.
- arvioimme sovellettujen tilinpäätöksen laatimisperiaatteiden asianmukaisuutta sekä johdon tekemien kirjanpidollisten arvioiden ja niistä esitettävien tietojen kohtuullisuutta.
- teemme johtopäätöksen siitä, onko hallituksen ollut asianmukaista laatia tilinpäätös perustuen oletukseen toiminnan jatkuvuudesta, ja teemme hankkimamme tilintarkastusevidenssin perusteella johtopäätöksen siitä, esiintyykö sellaista tapahtumiin tai olosuhteisiin liittyvää olennaista epävarmuutta, joka voi antaa merkittävää aihetta epäillä yhdistyksen tai konsernin kykyä jatkaa toimintaansa. Jos johtopäätöksemme on, että olennaista epävarmuutta esiintyy, meidän täytyy kiinnittää tilintarkastuskertomuksessamme lukijan huomiota epävarmuutta koskeviin tilinpäätöksessä esitettäviin tietoihin tai, jos epävarmuutta koskevat tiedot eivät ole riittäviä, mukauttaa lausuntomme. Johtopäätöksemme perustuvat tilintarkastuskertomuksen antamispäivään mennessä hankittuun tilintarkastusevidenssiin. Vastaiset tapahtumat tai olosuhteet voivat kuitenkin johtaa siihen, ettei yhdistys tai konserni pysty jatkamaan toimintaansa.
- arvioimme tilinpäätöksen, kaikki tilinpäätöksessä esitettävät tiedot mukaan lukien, yleistä esittämistä, rakennetta ja sisältöä ja sitä, kuvastaako tilinpäätös sen perustana olevia liiketoimia ja tapahtumia siten, että se antaa oikean ja riittävän kuvan.
- hankimme tarpeellisen määrän tarkoitukseen soveltuvaa tilintarkastusevidenssiä konserniin kuuluvia yhteisöjä tai liiketoimintoja koskevasta taloudellisesta informaatiosta pystyäksemme antamaan lausunnon konsernitalinpäätöksestä. Vastaamme konsernin tilintarkastuksen ohjauksesta, valvonnasta ja suorittamisesta. Vastaamme tilintarkastuslausunnosta yksin.

Kommunikoidemme hallintoelinten kanssa muun muassa tilintarkastuksen suunnittelusta laajuudesta ja ajoituksesta sekä merkittävistä tilintarkastushavainnoista, mukaan lukien mahdolliset sisäisen valvonnan merkittävät puutteellisuudet, jotka tunnistamme tilintarkastuksen aikana.

Helsingissä 23. päivänä huhtikuuta 2018

**Nexia Oy**  
Tilintarkastusyhteisö

  
Frej Lobbjas, KHT